

Sorrentino

industria pannelli



www.sorrentinopannelli.com



Sorrentino
industria pannelli

AcousticPan



Il pannello è composto da: uno strato centrale in Lana di roccia, da due strati in MDF da 6 mm da due laminati da 0,7 mm.

DIMENSIONI STANDARD

900x2150 mm
1300x2800 mm

SPESSORI

a richiesta


NB: con uno spessore di 43 mm si abbattano 37 dB (richiedere certificazione ai nostri uffici).





Sorrentino
industria pannelli

AllumiPan



Il pannello è composto da: uno strato centrale in Polistirene espanso, auto-estinguente, ad alta densità e da due strati in alluminio verniciata RAL da 1 mm.

DIMENSIONI STANDARD

1250x3000 mm
1500x3000 mm

SPESSORI

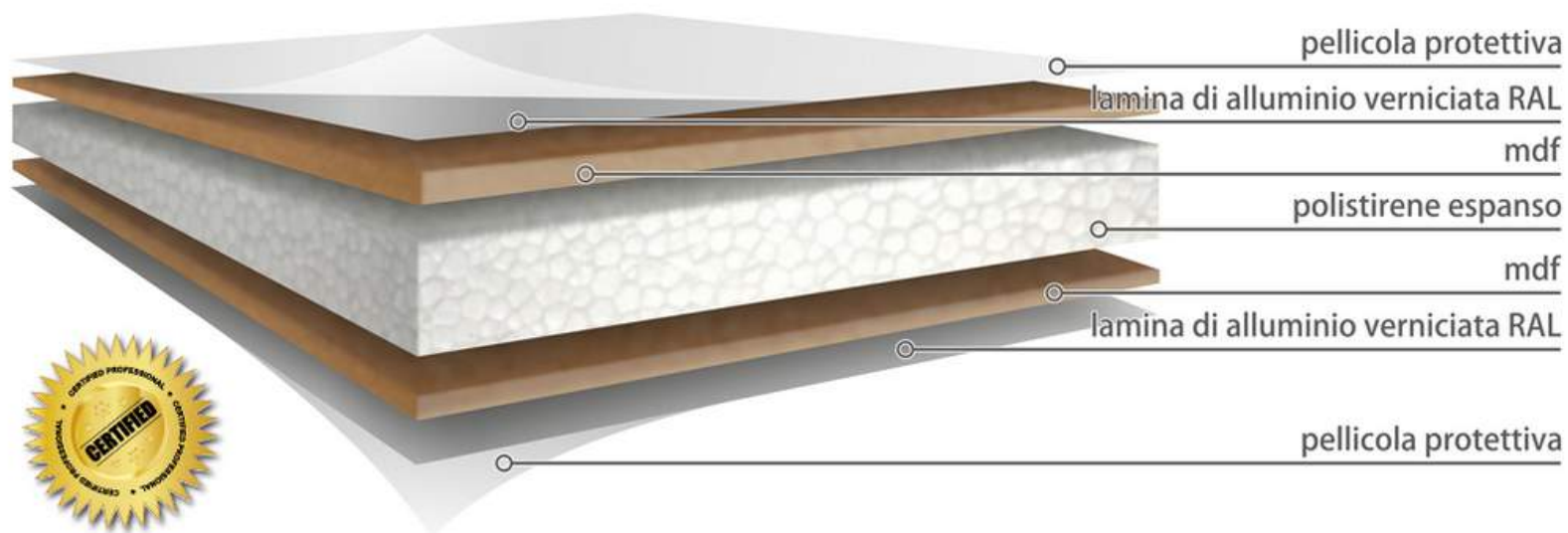
a richiesta





Sorrentino
industria pannelli

AllumiPan2



Il pannello è composto da: uno strato centrale in Polistirene espanso, auto-estinguente, ad alta densità e da due strati di MDF da 3 mm e da due lamiere in alluminio da 0,3 mm.

DIMENSIONI STANDARD

1000x3000 mm
1200x3000 mm
1200x2200 mm
1000x2200 mm

SPESSORI


20 mm (standard)
altri spessori a richiesta





Sorrentino
industria pannelli

BiadePan



Il pannello è composto da: uno strato centrale in Polistirene estruso e da due strati di biadesivo reticolato ad alto potere.

DIMENSIONI STANDARD

600x1500 mm

750x1020 mm

SPESSORE

17 mm / PZ 22 a scatola

22 mm / PZ 17 a scatola

27 mm / PZ 14 a scatola


37 mm / PZ 10 a scatola





Sorrentino
industria pannelli

Bilaccato



Il pannello è composto da: uno strato in MDF laccato su ambo i lati.

DIMENSIONI STANDARD

930x2200 mm
1250x2800 mm
1860x3050 mm

SPESSORI

5 mm

COLORI STANDARD

Bianco 9010 – Avorio 1013





Sorrentino
industria pannelli

Bisupportato



Il pannello è composto da uno strato centrale in MDF e da due pannelli laminato da 0,7 mm.

DIMENSIONE

900x2150 mm
1300x2800 mm

SPESSORE

a richiesta





Sorrentino
industria pannelli

Composit



Il pannello è composto da: un'anima in polietilene estruso, due lamiere verniciate da 0,2 mm.

DIMENSIONI STANDARD

1500x3200 mm

SPESSORI

4 mm





Sorrentino
industria pannelli

CompositPan



Il pannello è composto da: un'anima in polietilene espanso, auto-estinguente, ad alta densità e da due pannelli composit da 2 mm.

DIMENSIONI STANDARD

1220x3000 mm
1220x2200 mm

SPESSORI


20 mm (standard)
altri spessori a richiesta





Sorrentino
industria pannelli

FonoPan



Il pannello è composto da: uno strato centrale in Polistirene espanso, auto-estinguente, ad alta densità e da due strati di guaina in gomma da 4 mm, da due strati di MDF da 4 mm, e da due laminati-hpl da 0,7 mm.

Ottimo per isolamento acustico.

DIMENSIONE

900x2150 mm
1300x2800 mm

SPESSORE

a richiesta

NB: con uno spessore di 38 mm si ottiene in un abbattimento acustico di 34 dB (richiedere certificazione ai nostri uffici).



Sorrentino
industria pannelli

LamiPan



Il pannello è composto da: uno strato centrale in Polistirene espanso, auto-estinguente, ad alta densità e da due pannelli laminato da 1,2 mm.

DIMENSIONI STANDARD

900x2150 mm
1300x2800 mm

SPESSORI

a richiesta





Sorrentino
industria pannelli

MediumPan



Il pannello è composto da: uno strato centrale in Polistirene espanso, auto-estinguente, ad alta densità e da due strati di MDF e da due pannelli laminati-hpl.

DIMENSIONI

900x2150 mm
1000x2200 mm
1300x2800 mm
1300x3050 mm

SPESSORI

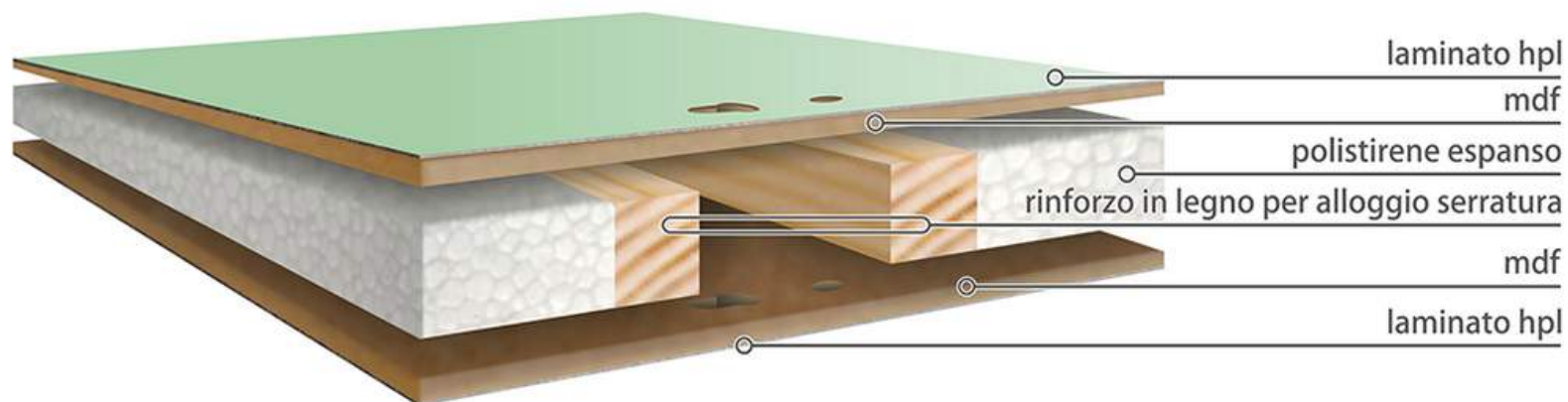
a richiesta





Sorrentino
industria pannelli

MediumPan-T



Il pannello è composto da: uno strato centrale in Polistirene espanso, auto-estinguente, ad alta densità e da due strati di MDF da 4 mm e da due pannelli laminato da 0,7 mm; compreso un tassello in legno per poter permettere l'inserimento della serratura.

DIMENSIONI

900x2150 mm
e a richiesta

SPESSORE

a richiesta



Sorrentino
industria pannelli

PiomboPan



Il pannello è composto da una lamina centrale in piombo, da quattro strati in MDF, da due strati in polistirene espanso, auto-estinguente ad alta densità e da due pannelli laminato HPL.

DIMENSIONI

a richiesta

SPESSORI

a richiesta

APPLICAZIONI

Ottimo per schermatura di raggi X.





Sorrentino
industria pannelli

PlastoPan



Il pannello è composto da: uno strato centrale in Polistirene espanso, auto-estinguente, ad alta densità e da due pannelli in PVC da 1 mm.

DIMENSIONE

1000x2200 mm
1500x3000 mm
2030x3050 mm

SPESSORE

a richiesta

COLORI

Bianco, Avorio





Sorrentino
industria pannelli

Stratificato HPL



stratificato hpl

Pannello composto da due superfici di carta cellulosa greggia colorata ed impregnata con resina melaminica-formaldeide diluita al 36%.

Il corpo è anch'esso composto di fogli di carta kraft greggia impregnata con resine: fenolo 100% – formaldeide 36%.

I fogli di carta impregnata (decorativa e kraft) vengono pressati a temperatura di circa 140 °C ed a una pressione di oltre 90 kg/cm².

DIMENSIONE

930x2130 mm
1300x2800 mm
1300x3050 mm
1600x3200 mm
2000x4200 mm

SPESSORE

4 mm
5 mm





Sorrentino
industria pannelli

Stratificato HT



stratificato

Pannello composto da due superficie di carta cellulosa greggia colorata ed impregnata con resina melaminica-formaldeide diluita al 36%.

Il corpo è anch'esso composto di fogli di carta kraft greggia impregnata con resine: fenolo 100% – formaldeide 36%.

I fogli di carta impregnata (decorativa e kraft) vengono pressati a temperatura di circa 140 °C ed a una pressione di oltre 90 kg/cm².

DIMENSIONE

900x2150 mm
1300x2800 mm
1620x3200 mm

SPESSORE


8-10
<10 mm





Sorrentino
industria pannelli

StratiPan



Il pannello è composto da: uno strato centrale in Polistirene espanso, auto-estinguente, ad alta densità e da due stratificati da 4 mm.

DIMENSIONE

900x2150 mm
1300x2800 mm

SPESSORE


a richiesta





Sorrentino
industria pannelli

Supportato



Il pannello è composto da una laminato da 0,7 mm ed uno strato in MDF.

DIMENSIONE

900x2150 mm
1300x2800 mm

SPESSORE

a richiesta





Sorrentino
industria pannelli

OSB-Pan



Il pannello è composto da: uno strato centrale di Poliestere espanso, auto-estinguente, ad alta densità e da due pannelli in OSB.

DIMENSIONI STANDARD

1250x2500 mm

SPESSORI


a richiesta





Sorrentino
industria pannelli

MultiPan



Il pannello è composto da: uno strato centrale di Poliestere espanso, auto-estinguente, ad alta densità e da due pannelli in Multistrato.

DIMENSIONI STANDARD

1250x2500 mm

SPESSORI

a richiesta





Sorrentino
industria pannelli

Pannello Porta



DESCRIZIONE

Il pannello centrale è composto da uno strato centrale di polistirene espanso, auto-estinguente e ad alta densità, e da due strati di MDF da 4mm, e da due pannelli laminato da 0,7 mm. Garantisce una maggiore robustezza il perimetro in legno di abete da 4 cm rivestito in bordo ABS.

DIMENSIONI STANDARD

a richiesta


SPESSORI

a richiesta



Sorrentino
industria pannelli

IronPan



Il pannello centrale è composto da uno strato centrale di polistirene espanso, auto-estinguente e ad alta densità, e da due lamiere 12/10 in acciaio preverniciato.

DIMENSIONI STANDARD

1250x3000 mm

COLORI

Bianco, Grigio

SPESSORI

a richiesta



www.sorrentinopannelli.com



Sorrentino
industria pannelli

SORRENTINO s.r.l.

SEDE LEGALE E PRODUTTIVA

Via P.I.P Industriale, 14 - Lotto 4
83020 Domicella (AV)

Tel. 081 825 42 00 - Fax 081 825 43 06

e-mail: info@sorrentinopannelli.com

UNITÀ PRODUTTIVA

Via Palazzon, 29
35010 Campodoro (Pd)

Tel. 049 90 65 946 - Fax 049 90 69 102

e-mail: campodoro@sorrentinopannelli.com